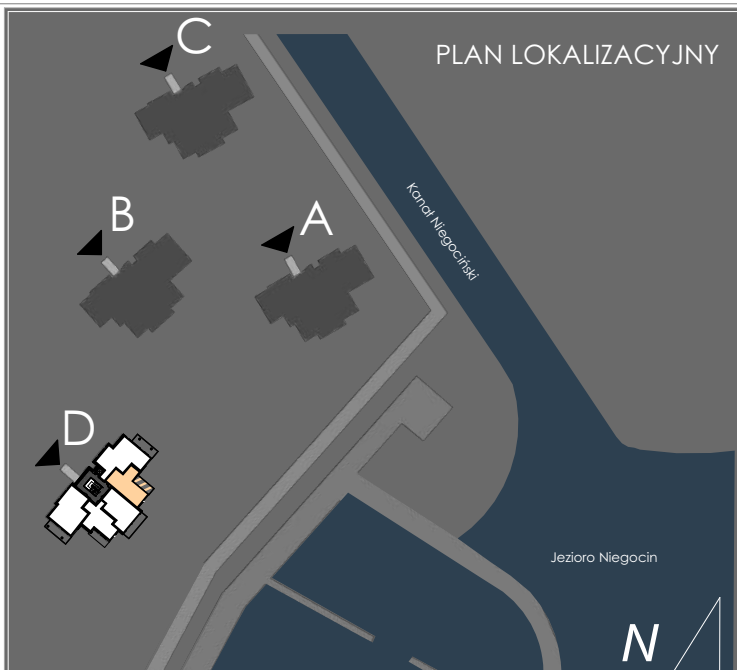
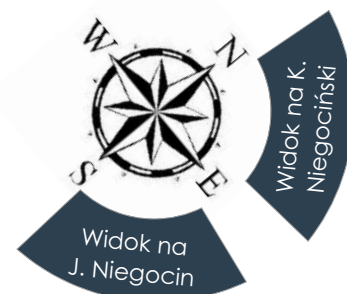
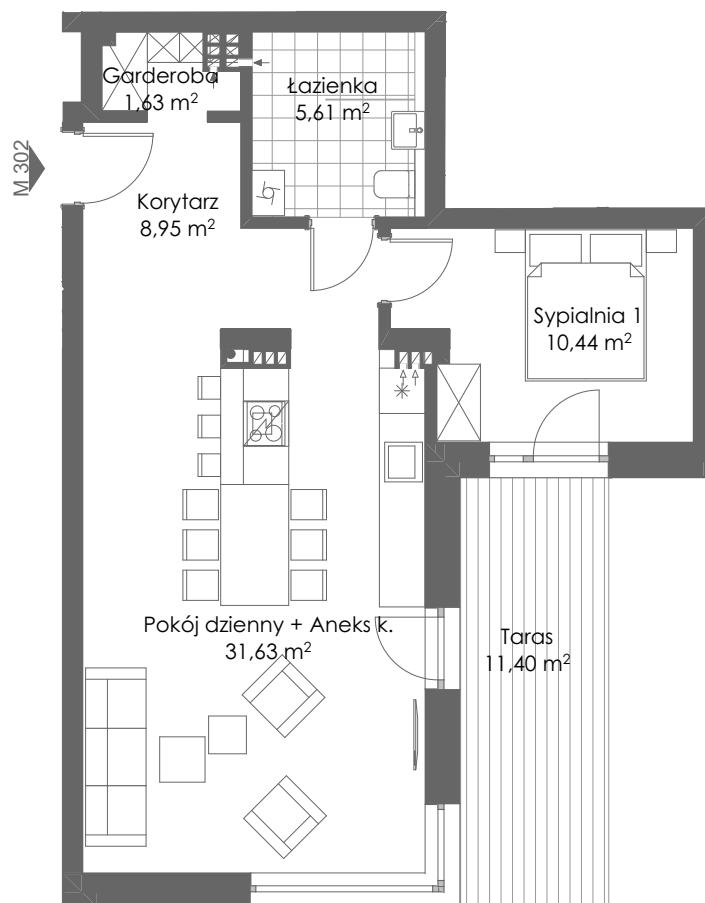


PLAN LOKALIZACYJNY



ZESTAWIENIE POWIERZCHNI POMIESZCZEŃ

SALON Z ANEKSEM KUCHENNYM	31,63	m ²
SYPIALNIA 1	10,44	m ²
ŁAZIENKA	5,61	m ²
KORZYTARZ	8,95	m ²
GARDEROBA	1,63	m ²
TARAS	11,40	m ²



PLAN MIESZKANIA

SKALA 1:100

PIĘTRO II

NR MIESZKANIA D302

POW. UŻYTKOWA* 58,26 m²

www.nauticaresort.pl

info@nauticaresort.pl

tel. 665 66 22 66

* Powierzchnia użytkowa - zgodnie z pomiarem wg. normy PN-70/B- 02365

INWESTOR:
Ascof Polska Sp. z o. o. Sp. k.

ADRES INWESTYCJI:
Giżycko, ul. Moniuszki 23, Nad Kanalem Niegocińskim

PROJEKT:
pracownia architektoniczna CHILIA RT